

Secção Regional do Sul

Relatório de Actividades e Contas

Relatório de Actividades e Contas

2002

Lisboa

Março 2003

SUMÁRIO

		Pág.
0	INTRODUÇÃO	3
1	CARACTERIZAÇÃO DA SECÇÃO REGIONAL	4
2	RELATÓRIO DE ACTIVIDADES	10
2.1	ACTIVIDADES DESENVOLVIDAS	10
2.1.1	Conselho Directivo Regional	11
2.1.1.1	Procedimentos administrativos	12
2.1.1.2.	Recursos humanos	16
2.1.1.3.	Visitas institucionais	17
2.1.1.4.	Grupos de trabalho	17
2.1.2	Conselho de Enfermagem Regional	18
2.1.3	Conselho Jurisdicional Regional	21
2.1.3.1	Funcionamento	21
2.1.3.2	Dos processos	22
2.1.3.3.	Outras actividades	24
2.1.4	Conselho Fiscal Regional	24
2.1.5	Mesa da Assembleia Regional	24
3.	APRESENTAÇÃO DE CONTAS	25
3.1	SITUAÇÃO ECONÓMICA	25
3.1.1.	Proveitos e custos	25
3.1.2.	Análise do Investimento	29

0. - INTRODUÇÃO

De acordo com a alínea f) do artigo 34º do Estatuto da Ordem dos Enfermeiros, compete ao Conselho Directivo Regional, até 31 de Março, submeter à aprovação da Assembleia Geral Regional, o relatório e contas, relativos ao ano civil anterior.

É com o objectivo de dar cumprimento a esta determinação que se apresenta a síntese das actividades realizadas no período de 1 de Janeiro a 31 de Dezembro de 2002, bem como o relatório das despesas inerentes ao funcionamento desta Secção Regional.

Pretende-se ainda proceder a uma breve análise reflexiva, comparando as actividades realizadas com as programadas, no sentido de identificar o nível de concretização do Plano aprovado para o ano de 2002.

A identificação dos principais constrangimentos e dificuldades, permitirá identificar e desenvolver atitudes correctivas, no sentido da optimização da prestação de serviços aos membros da Ordem e de melhores cuidados de enfermagem à população.

À semelhança do ano de 2001 e para o ano de 2002, foram mantidas, como áreas prioritárias, três eixos de intervenção consonantes com a estratégia nacional da Ordem dos Enfermeiros:

- **Eixo de Intervenção 1** – Promover a participação dos membros na discussão das questões estratégicas para o sistema de saúde em Portugal
- **Eixo de Intervenção 2** – Promover o desenvolvimento e acompanhamento do exercício profissional na área da secção regional
- **Eixo de Intervenção 3** – Garantir o funcionamento eficaz e eficiente da secção regional

SECÇÃO REGIONAL DO SUL

1. CARACTERIZAÇÃO DA SECÇÃO REGIONAL SUL

A Secção Regional Sul da Ordem dos Enfermeiros abrange 47% do território nacional, o que corresponde a 7 distritos e inclui as Regiões de Saúde de Lisboa e Vale do Tejo, Alentejo e Algarve.

A base territorial desta Secção Regional apresenta grande diversidade, quer de estabelecimentos de saúde, quer ainda na distribuição dos recursos de enfermagem.

Os quadros e gráficos que se seguem permitem verificar a evolução dos membros efectivos de 2001 para 2002.

Membros efectivos por Secção Regional

	Nº Membros a 31/12/2001	Nº Membros a 31/12/2002	Diferença 2001 /2002	% (2002)
SECÇÃO REGIONAL SUL	**16879**	**17635**	**+ 756**	**42,0**
OUTRAS SECÇÕES	**23095**	**24267**	**+1172**	**58,0**
Região Norte	**11881**	**12290**	**+ 409**	**29.4**
Região Centro	**8649**	**9342**	**+ 693**	**22.3**
Região Madeira	**1404**	**1464**	**+ 60**	**3.5**
Região Açores	**1148**	**1171**	**+ 23**	**2.8**
TOTAL NACIONAL	**39974**	**41902**	**+ 1928**	**100,0**

Membros efectivos da Secção Regional e Grupo Etário

Grupo Etário	SR SUL	TOTAL NACIONAL
Até 25	**1561**	**4052**
26 a 30	**3087**	**7526**
31 a 35	**2807**	**6830**
36 a 40	**2831**	**6723**
41 a 45	**2003**	**4577**
46 a 50	**1586**	**3906**
51 a 55	**1469**	**3388**
56 a 60	**1181**	**2629**
61 a 65	**713**	**1489**
66 a 70	**300**	**606**
Mais 70	**97**	**176**
TOTAL	**17635**	**41902**

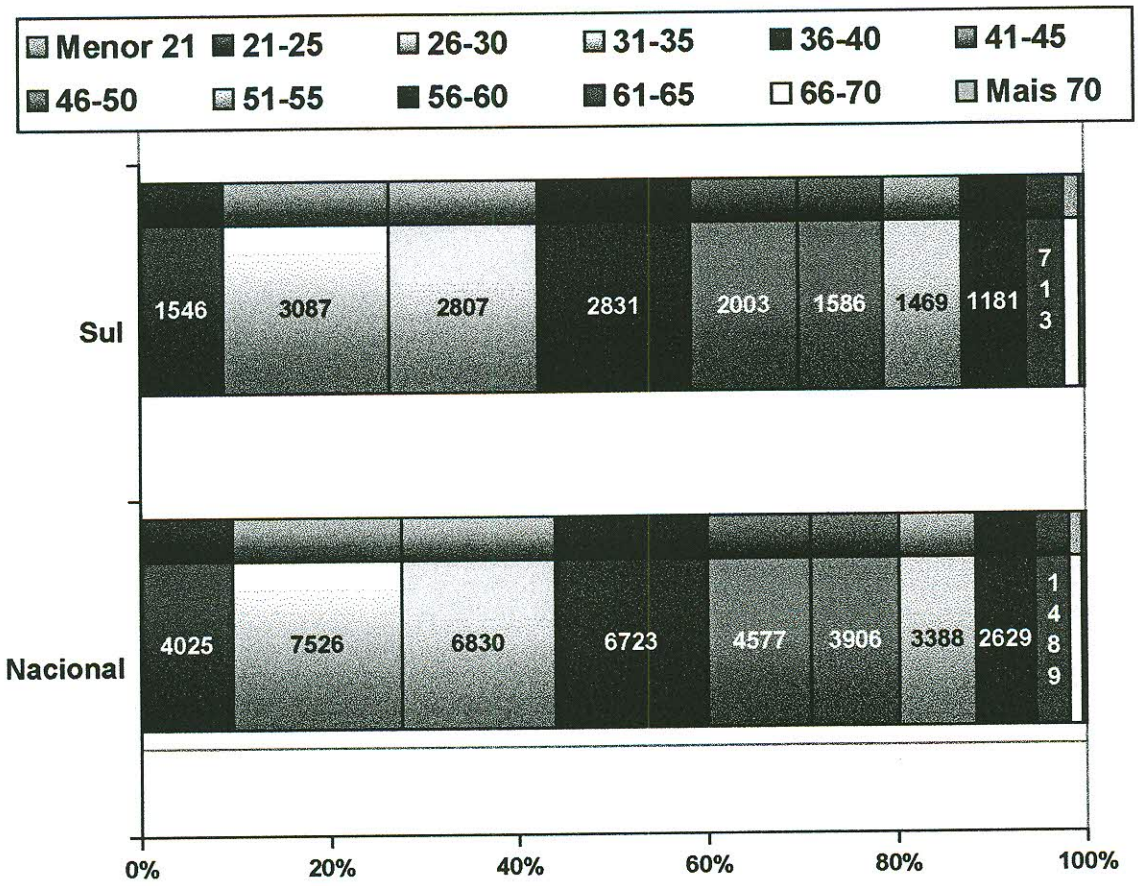

Membros efectivos da Secção Regional e Sexo

Sexo	SR Açores	SR Centro	SR Madeira	SR Norte	SR SUL	TOTAL NACIONAL
Feminino	969	7277	1262	10258	14415	34181
Masculino	202	2065	202	2032	3220	7721
TOTAL	1171	9342	1464	12290	17635	41902

18.4% dos membros efectivos da OE são do sexo masculino. Semelhante percentagem é encontrada na SRS. Este valor é ligeiramente superior apenas na SRCentro (22%).

O quadro seguinte proporciona-nos a situação relativa da SRS face às diferentes nacionalidades dos candidatos a inscrição na OE:

Membros efectivos da Secção Regional e Nacionalidade

Nacionalidade	SUL		OUTRAS SECÇÕES		TOTAL	
	2001	2002	2001	2002	2001	2002
Portuguesa	**15796**	**16152**	22764	23784	**38560**	**39936**
Espanhola	**862**	**1236**	174	309	**1036**	**1545**
Outras Nacion. (CE)	**61**	**77**	35	37	**96**	**114**
PALOP's	**105**	**113**	25	27	**130**	**140**
Brasileira	**32**	**40**	77	82	**109**	**122**
Outras Nacionalid.	**23**	**17**	20	28	**43**	**45**
TOTAL	**16879**	**17635**	23095	24267	**39974**	**41902**

No ano de 2002, a SRS foi aquela que, de longe, lidou mais com a problemática dos pedidos de inscrição de enfermeiros estrangeiros, o que significou um esforço suplementar dos membros do CERS e do CDRS no sentido de lidarem com diferentes enquadramentos legais que permitem a atribuição do título de enfermeiro ou de enfermeiro especialista a cidadãos estrangeiros que desejam exercer a profissão no nosso país.

Membros efectivos da Secção Regional e Grau Académico

SECÇÃO REGIONAL	Nº Membros a 31 de Dezembro						TOTAL	
	Bacharelato		Licenciatura		Outro			
	2001	2002	2001	2002	2001	2002	2001	2002
SECÇÃO REGIONAL SUL	10362	**10484**	1756	**2033**	4761	**5118**	16879	**17635**
S. Regional Norte	7780	**7973**	1552	**1794**	2549	**1831**	11881	**12290**
S. Regional Centro	5607	**6148**	1281	**1363**	1761	**1831**	8648	**9342**
S. Regional Madeira	835	**834**	318	**390**	248	**240**	1401	**1464**
S. Regional Açores	810	**812**	143	**158**	211	**201**	1164	**1171**
TOTAL NACIONAL	25394	**26251**	5050	**5738**	9530	**9913**	39974	**41902**

SECÇÃO REGIONAL DO SUL

A SRS continua a ser aquela que tem, potencialmente, mais candidatos ao Curso de Complemento de Formação em Enfermagem (CCFE), contudo o facto de não se ter verificado diminuição no número de enfermeiros com bacharelato, parece indiciar que os que concluem o seu CCFE não fazem chegar à Ordem informação que permita actualizar esta informação.

A especialização é um outro aspecto da situação da profissão que evidenciamos para caracterizar, ilustrando as particularidades da SRS. A situação em 31 de Dezembro de 2002 está descrita no quadro seguinte.

Membros efectivos da Secção Regional e Título Profissional

	SUL		OUTRAS SECÇOES		TOTAL	
	2001	**2002**	2001	**2002**	2001	**2002**
Enfermeiro	14656	**15264**	18785	**19848**	33441	**35112**
Enf. Especialista	2223	**2371**	4310	**4419**	6533	**6790**
Medico-Cirurgica	296	**312**	837	**863**	1133	**1175**
SMObstetrica	498	**535**	998	**1021**	1496	**1556**
SIPediatrica	319	**338**	637	**640**	956	**978**
Reabilitação	380	**411**	603	**616**	983	**1027**
SComunidade	367	**394**	658	**682**	1025	**1076**
SMPsiquiatrica	360	**381**	573	**597**	933	**978**
Outras	3	**0**	4	**0**	7	**0**
TOTAL	**16879**	**17635**	**23095**	**24267**	**39974**	**41902**

Foi atribuida a cédula profissional como enfermeiro a 608 novos membros e como enfermeiro especialista a 148 novos membros.

Se o primeiro valor decorre da entrada no mercado de trabalho de novos enfermeiros, no que se refere aos enfermeiros especialistas já representa o esforço da Secção na promoção do exercício em condições de legalidade.

As novas admissões de enfermeiros especialistas foram por ordem decrescente : 37 em Enfermagem de Saúde Materna e Obstétrica; 31 em Enfermagem de Reabilitação; 21 em Enfermagem de Saúde Mental e Psiquiátrica; 19 em Enfermagem de Saúde Infantil e Pediátrica; 16 de Enfermagem de Médico Cirurgica e 27 de Enfermagem de Saúde na Comunidade.

Os 2371 enfermeiros especialistas representam 35% do total nacional. De acordo com as especialidades actualmente reconhecidas pela Ordem, estão distribuídos da forma ilustrada pelo gráfico que segue.

Distribuição dos Enfermeiros Especialistas da SRS por especialidade

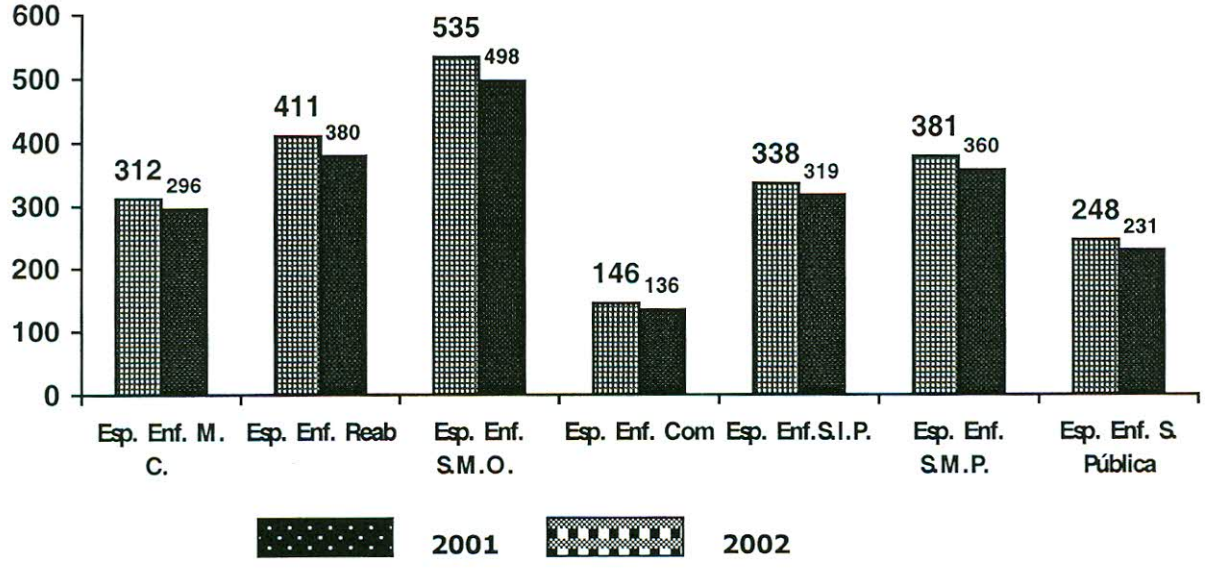

A assimetria da distribuição dos enfermeiros pelos diferentes Distritos da Secção Regional do Sul é outro facto que se pode constatar no gráfico que se segue. Podemos assim constatar que o distrito com ~~que~~ menor número de enfermeiros é o de Portalegre (em 2001 foi o de Beja), e que, o distrito de Lisboa tem cerca de trinta e cinco vezes mais enfermeiros do que o anteriormente mencionado.

No entanto e através do gráfico que se segue, podemos verificar que também é no distrito de Lisboa que existe o maior número de instituições empregadoras, especialmente os Hospitais Centrais e Especializados.

Distribuição dos Enfermeiros por distrito e entidades empregadoras

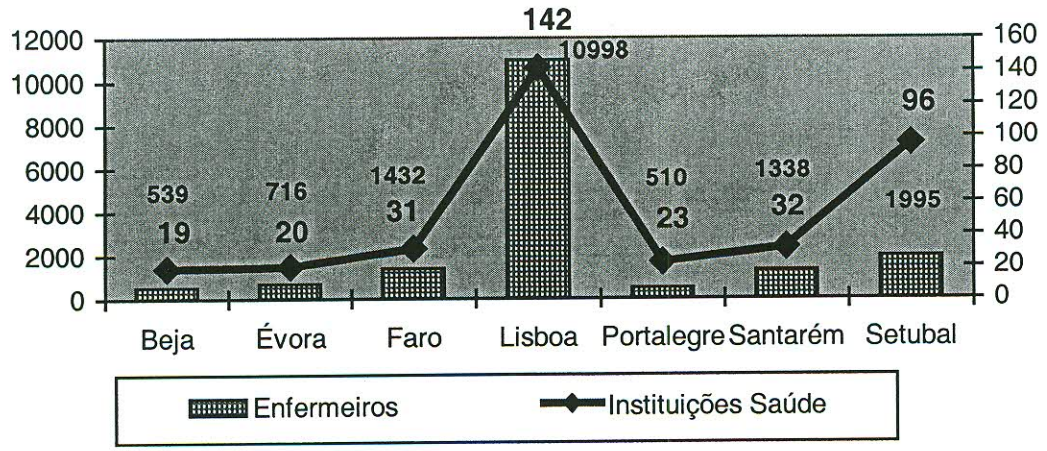

Evolução dos Membros efectivos da Secção Regional Sul por Distrito
2000 / 2001 /2002

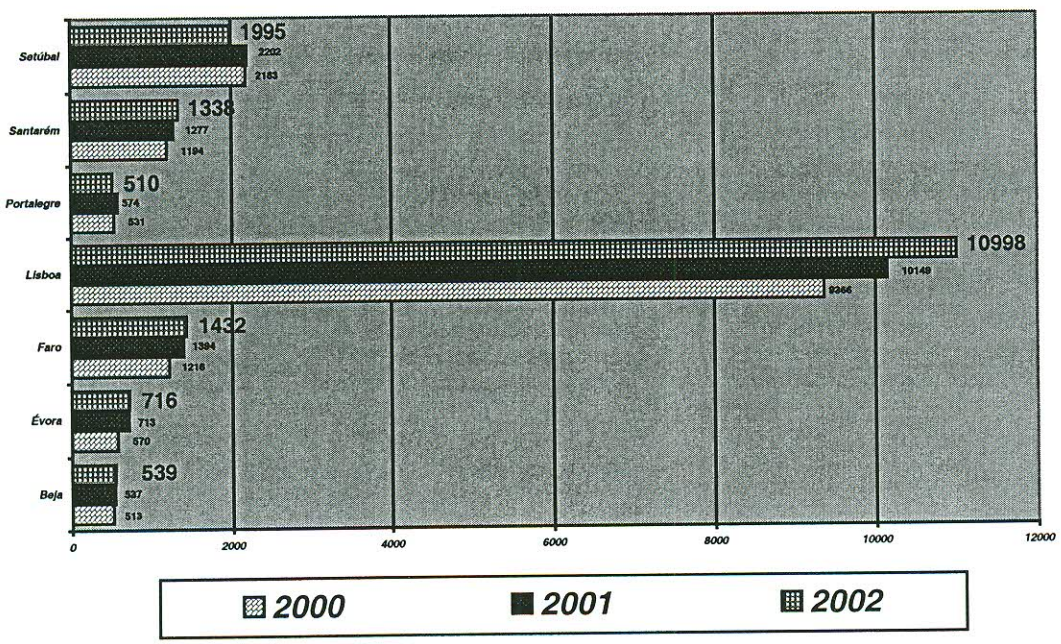

Relativamente ao tipo de entidade empregadora, os membros efectivos da Secção Regional Sul distribuem-se preferencialmente pelas unidades hospitalares.

2. RELATÓRIO DE ACTIVIDADES

2.1. ACTIVIDADES DESENVOLVIDAS

A necessidade da presença de enfermeiros dos Órgãos Sociais, com o objectivo de acompanhar o funcionamento da Secção e desenvolver as actividades previstas e aquelas que decorreram da necessidade de dar respostas a circunstâncias novas, foi parcialmente ultrapassada, através de um esforço acrescido de todos os membros dos orgãos sociais da Secção.

No entanto persistem os condicionalismos existentes, isto é, todos os membros dos orgãos sociais cumprem o seu trabalho a tempo inteiro nas Instituições a que pertencem, para além duma importante dispersão geográfica dos diversos membros dos órgãos sociais, factor igualmente dificultador. Daqui decorreu a necessidade de compatibilizar as suas responsabilidades nas instituições com as necessidades de trabalho na Ordem, o que nem sempre foi possível.

Percebe-se uma grande dificuldade em obter disponibilidade, para além daquela que é exigida para levar a cabo, as actividades correntes, e que no caso desta Secção é já bastante significativa. Mesmo nesta área e durante este ano, ocorreram algumas dificuldades, que se espera, não se agravem no próximo ano.

2.1.1. Conselho Directivo Regional

O Conselho Directivo Regional Sul, durante grande parte de 2002, teve a sua composição reduzida, devido à suspensão do mandato por parte da Presidente deste órgão, Sr.ª Enf.ª M.ª Eugénia Camolas. Em Setembro e após a aceitação do seu pedido de renúncia, procedeu-se à sua subsitituição e eleição do novo Presidente, com a consequente redistribuição das áreas de responsabilidade.

Daqui resultou a actual composição do Conselho Directivo Regional:

Presidente – Enfº João Santos
Secretária – Enfª Amélia Gracias
Tesoureira – Enfª Lubélia Melo
Vogal – Enfª Graça Eliseu
Vogal – Enfª Josefa Lafuente

Para assegurar o funcionamento da Secção foram efectuadas 25 reuniões ordinárias, com a periodicidade quinzenal, e 1 extraordinária. Como é evidente, a necessidade da operacionalização das deliberações tomadas nas reuniões ordinárias e as actividades inerentes às respectivas áreas de responsabilidade, obrigaram a uma presença muito mais assídua, na Secção, por parte dos membros do Conselho Directivo Regional.

O acompanhamento e desenvolovimento dos processos em curso na Secção foi uma das actividades de maior peso neste órgão, tendo sido feitas 192 apreciações desses processos ao longo do ano, com a seguinte distribuição relativa, em termos da sua tipologia:

- Eventual Má Prática – 16%
- Eventual Exercício Ilegal – 57%
- Exercício Profissional – 20%
- Outros – 7%

Como previsto, foi feito atendimento semanal aos membros, tendo sido realizadas um total de 55 entrevistas, entre Janeiro e Dezembro, cuja distribuição e assunto se sintetiza no quadro seguinte.

Rua Castilho, 59-8º Esq.
1250-068 Lisboa
Telf.: 213 815 550 Fax: 213 815 559
Email: srsul@ordemenfermeiros.pt

Mês	Entrevistado		Assunto			Total
	Membro	Não membro	Laborais	PALOP's	Exercício	
Janeiro	4	3	4	2	1	**7**
Fevereiro	1	3	1	1	2	**4**
Março	2	1	1	0	2	**3**
Abril	1	0	1	0	0	**1**
Maio	2	6	1	1	6	**8**
Junho	5	7	6	0	6	**12**
Julho	1	2	1	0	2	**3**
Agosto	1	0	1	0	0	**1**
Setembro	4	2	4	1	1	**6**
Outubro	3	0	1	0	2	**3**
Novembro	2	0	1	0	1	**2**
Dezembro	2	3	1	1	3	**5**
TOTAL	28	27	23	6	26	**55**

Merece referência a participação dos membros deste órgão em todas as actividades da Ordem, de carácter nacional e regional, bem como em grande parte das actividades operacionalizadas ao nível regional, embora integradas em estratégias de âmbito nacional.
Foram realizadas as actividades de representação e participação da Ordem e da Secção, em eventos diversos, de acordo com a disponibilidade e solicitação.

2.1.1.1. - Procedimentos administrativos

A organização administrativa de uma secção regional desta dimensão é complexa e exige trabalho de planeamento, execução e supervisão atenta.

Com vista ao aperfeiçoamento do funcionamento da Secção foi efectuada a revisão das normas de procedimento administrativo para as diferentes áreas:

- Processos relativos a queixas/reclamações
- Processos de inscrição
- Procedimentos de tesouraria

Para se ter uma ideia da dimensão deste trabalho, refere-se de seguida os seus aspectos mais significativos:

Expediente Geral

- Registo de documentos para e de todos os Orgãos (entradas e saídas);
- Arquivo Geral;
- Movimento de Tesouraria – pagamento de inscrições, emolumentos, declarações, quotização, fotocópias, 2ªs vias de cédulas;
- Gestão administrativa do economato (para o efeito foi adoptado um sistema de reposição por níveis).

Registos de Contabilidade

- Depósitos bancários e registos enviados à Sede Nacional;
- Registo de emissão de 2ªs vias de cédula profissional;
- Registo de emissão de certidões;
- Registo de emissão de declarações ou certificados;
- Registo de quotas;
- Registo de realização de fotocópias;
- Documentos de registo mensal;

Todos estes registos são efectuados diariamente.
Mensalmente são efectuados os registos /síntese a enviar à sede nacional, com as respectivas justificações.
Semestralmente é efectuada a análise evolutiva/comparativa dos dados.

Apoio às actividades realizadas

- Secretariado às comissões organizadoras (preparação, divulgação, organização, realização);
- Execução dos certificados para as diferentes actividades realizadas
- Registo da emissão de certificados

Instrução de Processos de Inscrição

- Recepção e organização do processo de inscrição;
- Emissão de recibos;
- Registo informático do processo de inscrição;
- Acompanhamento e encaminhamento da tramitação dos processos pelos diferentes Orgãos Sociais que apreciam, sob diferentes aspectos todos os processos (Conselho Directivo Regional, Conselho de Enfermagem Regional, Comissão de Cuidados Gerais e/ou Comissão de Especialidade, Conselho de Enfermagem Nacional e Conselho Directivo Nacional);
- Arquivo dos processos após emissão de cédula e atribuição de título(s);
- Registo de processos pendentes (a aguardar documentação);
- Manutenção do sistema de alertas implementado para o controlo dos processos pendentes;
- Manutenção da base de dados do Arquivo Morto (que inclui a informação ás diferentes instituições do arquivamento dos processos de inscrição);

Relativamente à instrução de processos de inscrição e durante o ano em apreço, entraram na Secção Regional Sul **1220** pedidos de inscrição.

	Pedidos de inscrição 2001	Pedidos de inscrição 2002	Diferença 2001/2002
S. REGIONAL SUL	**1574**	**1220**	**-354**
S. Reg. Norte	766	280	- 486
S. Reg. Centro	705	387	- 318
S. Reg. Madeira	84	72	- 12
S. Reg. Açores	121	39	- 82
TOTAL NACIONAL	**3250**	**1998**	**- 1252**

Os 1220 pedidos de inscrição entrados em 2002, representam **61.1%** do total nacional (48,4% em 200) e estão distribuídos pelas seguintes nacionalidades:

- Portuguesa – 620 (31,0**%** do total nacional e 50,8% do total da Secção)
- Espanhola – 557 (27,9% do total nacional e 45.7% do total da Secção) – Este valor corresponde a 91,4% do total de enfermeiros de nacionalidade espanhola que se inscreveram em Portugal neste ano
- Outras nacionalidades (CE) – 11 (59.1% do total de enfermeiros de nacionalidades da CE que se inscreveram em Portugal)
- Brasileira – 13 (59.1% dos enfermeiros de nacionalidade brasileira)
- PALOP's – 14 (87.5% dos enfermeiros oriundos destes países)
- Outras nacionalidades – 5 (83.4% dos enfermeiros com outras nacionalidades)

Até 31 de Dezembro tinham concluído o processo **1117** pedidos (dos 1220 pedidos de inscrição entrados).

	Inscritos 2001	Inscritos 2002	T. Execução
SECÇÃO REGIONAL SUL	**1501**	**1117**	**91.5%**
Secção Regional Norte	225	329	
Secção Regional Centro	300	596	
Secção Regional Madeira	82	74	
Secção Regional Açores	111	48	
TOTAL NACIONAL	**2219**	**2164**	

Em 31 de Dezembro de 2002:

- Estavam pendentes (aguardavam documentos para a completa instrução do processo) 111. A estes foi aplicado o sistema de alerta por forma a concluirem a tramitação dentro do prazo estipulado pelo Conselho Directivo Nacional (seis meses).
- Passaram a Arquivo Morto, por cancelamento, suspensão, falecimento, e não admissão, 23 (em 2001, 181 processos).

Merece referência a elaboração do Guia de Acolhimento aos novos membros "Todos Somos a Ordem", que contou com a participação de membros de outros órgãos regionais e de outros enfermeiros, bem como a realização de acções de divulgação da Ordem junto das Escolas Superiores de Enfermagem, actividade em que participaram membros de todos os órgãos regionais.

2.1.1.2. – Recursos Humanos

No que respeita a este aspecto, importa referir que houve alguma mobilidade nos recursos humanos, na área administrativa, nomeadamente a substituição de 2 funcionárias que deixaram de trabalhar connosco, bem como alguma instabilidade causada por algumas situações de doença que é previsível persistam ainda durante algum tempo.

Mantiveram-se os Contrato de Avença nas áreas da Assessoria Jurídica (para apoio ao CDR e CJR) e Assessoria Financeira. Importa salientar a importância que o trabalho dos profissionais que connosco vêem colaborando tem tido, no nosso desempenho, (quer pela qualidade dos seus contributos específicos, quer pela sensibilidade crescente que revelam quanto à nossa especificidade).

Rua Castilho, 59-8º Esq.
1250-068 Lisboa
Telf.: 213 815 550 Fax: 213 815 559
Email: srsul@ordemenfermeiros.pt

2.1.1.3. – Visitas Institucionais

As circunstâncias decorrentes da saída de legislação na área da gestão hospitalar, gerou por um lado uma situação de instabilidade nas organizações, particularmente nas suas direcções e por outro direccionou o interesse dos enfermeiros para essa área. Assim, as visitas instituicionais efectuadas tiveram como principal objectivo a discussão e esclarecimento acerca da legislação sobre gestão hospitalar e da posição da Ordem sobre esta matéria. Foi possível discutir este assunto, com várias dezenas de enfermeiros destas instituições, sendo patente uma enorme preocupação quanto ao futuro, e quanto ao papel dos enfermeiros nas instituições hospitalares.

Neste contexto foram visitados as seguintes instituições:

- Hospital Dr. José Maria Grande – Portalegre
- Hospital José Joaquim Fernandes - Beja
- Hospital do Barlavento Algarvio
- Hospital Nossa Senhora do Rosário - Barreiro
- Centro Hospitalar de Torres Vedras

E ainda a pretexto de um debate sobre este assunto, o Centro Hospitalar do Médio Tejo – Hospital Dr. Manoel Constâncio – Abrantes.

2.1.1.4.- Grupos de trabalho

Na sequência da constatação da necessidade de trabalhar outras vertentes das problemáticas que durante o ano emergiram como prioridade, promoveu-se uma reunião com os enfermeiros directores dos futuros hospitais, SA da área da Secção, tendo sido constituídos, nessa sequência 2 grupos de trabalho, para aprofundar e produzir orientações sobre áreas específicas e susceptíveis de ajudar a clarificar aspectos considerados nuclerares de intervenções futuras bem fundamentadas:

- Regulamentos internos
- Indicadores de Qualidade dos Cuiddos de Enfermagem

Estes grupos de trabalho são coordenados por membros do CDR Sul.

Rua Castilho, 59-8º Esq.
1250-068 Lisboa
Telf.: 213 815 550 Fax: 213 815 559
Email: srsul@ordemenfermeiros.pt

2.1. 2 – Conselho de Enfermagem Regional

O Conselho de Enfermagem Regional reuniu mensalmente, para as suas reuniões ordinárias, destacando contudo, semanalmente, os elementos necessários à análise de processos para admissão na Ordem dos Enfermeiros.

As actividades desenvolvidas pelo Conselho de Enfermagem da Secção Regional do Sul, durante 2002, teve por base o Plano de Actividades sendo de destacar a participação dada pelos diferentes elementos nas respectivas comissões de especialidade, formação e cuidados gerais, bem como a colaboração prestada sempre que solicitada pelos outros órgãos da secção regional, e de nível nacional.

Reuniões ordinárias

Foram realizadas mensalmente, conforme o previsto.

Reuniões dos Orgâos Sociais da OE

O CERS esteve sempre presente, com representatividade em todas as reuniões convocadas, tanto a nível Nacional como ao nível da Secção Regional.

Instrução de processos

Foi assegurada semanalmente esta actividade, tendo sido instruídos 1220 processos de inscrição.

Promoção da divulgação da CIPE

Esta actividade decorreu após a análise sobre o trabalho efectuado no ano de 2001, bem como sobre as directivas nacionais.

Daqui resultou o planeamento e execução de uma acção de "Formação de Formadores - CIPE" , que visou a constituição de uma bolsa de formadores, que na Região Sul promoverá a divulgação desta ferramenta.

A acção decorreu em Setembro, na Escola Superior de Enfermagem da Cruz Vermelha Portuguesa e contou com a participação de 15 enfermeiros, provenientes de todos os distritos que constituem a área da Secção Regional Sul. Em Outubro foi realizada a avaliação da referida formação. Desta actividade resultaram acções a desenvolver em 2003.

Promoção da reflexão sobre o Código Deontológico

Foram realizados 7 seminários de reflexão sobre o Código Deontológico, integrados nas actividades dos Cursos de Complemento de Formação em Enfermagem:

- 2 na Escola Superior de Enfermagem de Beja;
- 2 na Escola Superior de Enfermagem de Santarém
- 1 na Escola Superior de Enfermagem da Cruz Vermelha Portuguesa;
- 1 na Escola Superior de Enfermagem de Portalegre;
- 1 na Escola Superior de Enfermagem de S. Vicente de Paulo;

Nesta actividade pariciparam igualmente membros de outros órgãos regionais, em particular o CJR.

Visitas institucionais

Não foram efectuadas visitas institucionais previstas, por se ter dado prioridade a outras actividades, designadamente as relativas a alterações legislativas no campo da Saúde, para além de não ter havido solicitação por parte das instituições.

Actividades culturais

Foi realizada conforme o previsto, para a comemoração do Dia Internacional do Enfermeiro. A actividade decorreu entre os dias 10 e 31 de Maio, com a exposição de obras de arte, de 28 Enfermeiros, na sede da Secção Regional Sul.

Organização Ciclos de Formação

Foram realizadas as actividades previstas:

- Encontro "Experiências inovadoras e novas tendências em Enfermagem de Reabilitação" , em Évora, no dia 7 de Junho;
- Encontro "O Enfermeiro de Família: que realidade, que futuro?", em Santarém, nos dias 21 e 22 de Julho;
- Encontro "Enfermeiros de Bloco Operatório" – Workshop em Lisboa, no dia 11 de Dezembro.

Colaboração no desenvolvimento de actividades de âmbito nacional

- Participação no grupo de trabalho para a revisão dos Estatutos;
- Participação na organização do "I Encontro Nacional de Enfermeiros com o título de Enfermeiro Especialista em Enfermagem de Reabilitação", que teve lugar em Espinho, nos dias 6 e7 de Dezembro;
- Participação nos grupos de trabalho sobre "Individualização das Especialidades";
- Participação na organização de workshop's Regionais para definição das competências mínimas do Enfermeiro de Cuidados Gerais e do Enfermeiro Especialista, que se realizaram nos dias 15 e 22 de Dezembro na sede da Secção Regional, em Lisboa;

- Participação na organização das actividades relacionadas com a "Acreditação da Formação em Enfermagem no contexto de atribuição de Títulos Profissionais". Conferência Nacional, Workshops e For a, realizados nos dias 10, 17 e 23 de Outubro, respectivamente.

2.1.3 – Conselho Jurisdicional Regional Sul

As actividades desenvolvidas no âmbito das competências, estatuídas no ponto 2 do artigo 35º dos Estatutos, que consigna como área de actuação a:

- instrução dos procedimentos disciplinares que respeitem aos membros da Ordem, com excepção dos que sejam da competência do Conselho Jurisdicional.

Decorrente desta atribuição apresentar-se-ão as actividades desenvolvidas pelo Conselho Jurisdicional Regional durante o ano 2002 assim como aquelas que, no decurso do ano em apreço, foram realizadas em articulação com os outros órgãos da Ordem.

2.1.3.1. Funcionamento

No ano 2002 o Conselho Jurisdicional Regional efectuou 17 reuniões que, entre outros assuntos, se centraram prioritariamente na análise e tomada de decisão sobre os processos instruídos. A periodicidade mensal das reuniões foi mantida e mesmo ultrapassada em função das necessidades impostas pelo cumprimento dos prazos a que os procedimentos estão sujeitos.

A par destas reuniões os membros deslocaram-se á secção regional a fim de procederem às audiências dos queixosos, visados, arguidos ou testemunhas e à preparação e organização dos processos nos quais eram instrutores.

O apoio jurídico na condução dos processos, bem como nas reuniões do próprio órgão, continuou a revelar-se como uma estratégia fundamental para a tomada de decisão sustentada.

Rua Castilho, 59-8º Esq.
1250-068 Lisboa
Telf.: 213 815 550 Fax: 213 815 559
Email: srsul@ordemenfermeiros.pt

Outro factor positivo a reforçar foi a centralização do apoio administrativo num dos funcionários da secção e a adaptabilidade do respectivo horário de trabalho para secretariar as reuniões do CJR para além do horário normal de funcionamento.

2.1.3.2. Dos processos

No âmbito da instrução dos processos os membros efectuaram as audiências exigidas, que se efectivaram na sede regional, como já referido.

No período a que se refere este relatório, e como definido estatutariamente, a principal actividade deste órgão consistiu na instrução dos processos de inquérito ou disciplinares originados pelas queixas/participações ou requerimentos que transitaram do ano anterior e dos que entraram no decorrer do ano 2002. Neste ano o número de processos disciplinares sofreu um aumento significativo devido aos processos instaurados por violação da alínea m) do artigo 76º (quotas em atraso) .

Os quadros que se seguem ilustram o movimento ocorrido. Conforme se pode verificar pela leitura do quadro 1 em 2002 houve um decréscimo significativo de queixas (6) entradas relativamente ao ano anterior em que entraram 14 queixas/participações.

QUADRO 1– MOVIMENTO DOS PROCESSOS ENTRADOS NOS ÚLTIMOS QUATRO ANOS

ANO	Nº	ARQUIVA.	SANCIONA.	Transitaram
1999	15	7	0	8
2000	5	9	1	3
2001	14	9	1	7 [1]
2002	6	7	2	4 [1]
Total	**40**	**32**	**4**	**4** [1]

[1] Um processo encontra-se suspenso a aguardar decisão a ser proferida em processo crime

1250-068 Lisboa
Telf.: 213 815 550 Fax: 213 815 559
Email: srsul@ordemenfermeiros.pt

Dos 6 processos entrados, 3 foram arquivados pela inexistência de verificação de infracção disciplinar e 3 transitaram para o ano 2003 por se encontrarem em fase de instrução.

Dos sete processos transitados de 2001 e concluídos em 2002 a situação final foi a que se descreve no quadro 2.

QUADRO 2 – SITUAÇÃO DOS PROCESSOS TRANSITADOS DE 2001

Nº de Processos	RESOLUÇÃO
1	Suspenso e a aguardar decisão a ser proferida em processo crime (art.º 53º, ponto 2 da OE)
4	Arquivados
2	Sancionados

Dos 4 processos que transitaram para 2003, 1 permanece suspenso a aguardar decisão a ser proferida em processo crime, 1 está em fase de instrução disciplinar, 2 estão em fase final de inquérito.

Dos 146 processos enviados pelo Conselho Directivo por violação da alínea m) do artigo 76º foram arquivados 108 e 33 foram sancionados.

QUADRO 3 – PROCESSOS POR VIOLAÇÃO DA ALÍNEA M) DO ARTIGO 76º DO EOE

Decisão do CJR	Nº	%	Decisão do CJ	Nº	%
Enviados ao CJ com proposta de arquivamento	108	74	Arquivamento	108	76,6
Enviados ao CJ com proposta de acusação	33	22,6	Decisão	33	23,4
Em fase de instrução no CJR	5	3,4			
TOTAL	**146**	**100,0**		**141**	**100,0**

2.1.3.3. Outras actividades

A par da actividade regional os membros do CJR participaram nas reuniões do CJ e nas actividades formativas por este desenvolvidas.

2.1.4 – Conselho Fiscal Regional Sul

Em sequência do estatuído para este órgão, foram integralmente cumpridas as suas responsabilidades, com a realização de reuniões ordinárias nos meses de Fevereiro, Maio, Setembro e Dezembro.

2.1.5 – Mesa da Assembleia Regional do Sul

Em 23 de Março de 2002, reuniu em Lisboa a Assembleia Regional Ordinária da SRS. Não obstante a fraca presença dos membros, foram aprovados o Relatório e Contas de 2001, assim como o Plano de Actividades e Orçamento para 2002.

3 – APRESENTAÇÃO DE CONTAS

3.1 SITUAÇÃO ECONÓMICA

3.1.1 Proveitos e custos

A **Secção Regional do Sul da Ordem dos Enfermeiros** registou no exercício de 2002 um resultado líquido de € 204.659,90.

Os proveitos totais situaram-se em € 494.260,19, valor superior ao orçamentado em € 22.085,19 (+ 4,7%), e que evidencia um crescimento de € 43.092,50 (+ 9,5%) face ao exercício de 2001.

A execução orçamental das principais rúbricas de proveitos, bem como a sua comparação com 2001, foram as seguintes:

€

Proveitos	Valor realizado em 2002	Valor orçamentado em 2002	Valor realizado em 2001
% sobre facturação	466.592,71	455.257,00	432.372,98
Emolumentos	4.542,04	3.200,00	3.182,33
Proveitos Suplementares	75,44	0,00	69,83
Proveitos financeiros	12.673,44	8.730,00	10.130,59
Proveitos extraordinários	10.376,56	4.988,00	5.411,96
TOTAL	**494.260,19**	**472.175,00**	**451.167,69**

O valor da quotização total emitida relativa aos membros da **Secção Regional do Sul**, pode ser observada no quadro seguinte:

	TOTAL (*)	SUL
Quotização emitida 2002	1.555.308,92	466.592,71

(*) Totais para distribuição pela Secção Regional e Sede Nacional nas percentagens correspondentes a cada uma, de acordo com o aprovado.

Os custos do exercício totalizaram € 289.600,29, valor inferior ao orçamentado em 23,8%.

€

Custos	Valor orçamentado	Valor realizado	% Variação
Fornecimentos e s. externos	225.500,00	135.913,08	-39,7%
Impostos	5.500,00	3.674,96	-33,2%
Custos com o pessoal	100.000,00	94.773,63	-5,2%
Outros custos operacionais	0,00	2.853,44	
Amortizações	30.000,00	30.500,09	+1,7%
Custos e perdas financeiras	19.000,00	16.398,67	-13,7%
Custos e perdas extraordinárias	0,00	5.486,42	
TOTAL	**380.000,00**	**289.600,29**	**-23,8%**

Da execução orçamental dos custos e da sua evolução face a 2001, salientam-se os seguintes aspectos:

Fornecimentos e Serviços Externos

A conta fornecimentos e serviços externos é aquela cuja natureza atinge maior expressão na estrutura de custos da **Secção Regional do Sul da Ordem dos Enfermeiros,** representando 47% do seu total.

Merece referência o facto de o ano de 2002 ter sido o primeiro ano completo nas novas instalações. Esse facto é relevante nas variações verificadas nas despesas incluídas nas rubricas electricidade e água, material de escritório, conservação e reparação, trabalhos especializados e outros fornecimentos e serviços, muito embora com custos totais reletivamente baixos.

O desvio principal, na rubrica rendas e alugueres decorre do deferimento de algumas actividades para o ano de 2003 e do facto de algumas realizações se terem revelado menos onerosas pela utilização de espaços cujo valor de aluguer foi inferior ao previsto ou terem sido utilizadas as instalações da sede regional.

As principais contribuições para esta rubrica são as seguintes:

	€	€	€
Fornecimentos e Serviços Externos	**PREVISÃO 2002**	**REALIZADO 2002**	**VARIAÇÃO**
Electricidade	5.000,00	2.843,36	- 2.156,64
Água	1.000,00	268,19	- 731,81
Fer. e utens. desgaste rápido	----	133,10	+ 133,10
Livros e doc. técnica	2.500,00	227,13	- 2.272,87
Material de escritório	5.000,00	6.907,71	+ 1.907,71
Artigos para oferta	2.500,00	650,50	- 1.849,50
Rendas e alugueres	80.000,00	9.057,73	- 70.942,27
Despesas de representação	500,00	---	- 500,00
Comunicação	20.000,00	19.850,32	- 140,68
Seguros	1.500,00	3.032,15	+ 1.532,15
Transportes de pessoal	1.000,00	506,35	- 493,65
Ddeslocações e estadias	35.000,00	29.768,71	- 5.231,29
Honorários	30.000,00	25.192,59	- 4.807,41
Contencioso e notariado	500,00	---	- 500,00
Conservação e reparação	----	3.093,80	+ 3.093,80
Publicidade e propaganda	1.000,00	927,34	- 72,66
Limpeza higiene e conforto	1.500,00	1.810,99	+ 310,99
Trabalhos especializados	30.000,00	26.012,02	- 3.987,98
Outros fornecimentos e serviços	8.500,00	5.631,09	- 2.868,91
TOTAL	**225.500,00**	**135.913,08**	**- 89.586,92**

3.1.2. Análise do Investimento

Podemos traduzir o nível de investimentos, com base num mapa onde se demonstra os montantes aplicados em cada uma das rubricas:

	€ Orçamentado 2002	€ Realizado 2002	Variações
Imobilizações corpóreas			
Terrenos (*)	0,00	192.254,17	
Edif. e outras construções	0,00	1.610,65	
Equip. administrativo	10.000,00	14.269,35	+42,7%
Equipamento informático	10.000,00	12.617,80	+26,2%
Outras imobiliz. corpóreas	30.000,00	5.959,56	-80,1%
TOTAL	**50.000,00**	**226.711,53**	

(*) Foi transferido 25% do valor da Sede da Secção Regional do Sul de Edifícios para Terrenos, segundo os critérios contabilísticos geralmente aceites.

Secção Regional do Sul

ANEXO AO RELATÓRIO E CONTAS 2002

Lisboa
Março.2003

SECÇÃO REGIONAL DO SUL

DEMONSTRAÇÃO DE RESULTADOS

Exercicio: 2002 Mês: FINAL

CODIGO DAS CONTAS	CUSTOS E PERDAS	EXERCICIOS			
		2002		ANTERIOR	
61	Custo das mercad. vendidas e das materias consumidas:				
	Mercadorias.....				
	Materias.....				
62	Fornecimentos e servicos externos.....		135.913,08		104.244,46
	Custos com o pessoal:				
641+642	Remuneracoes.....	77.895,41		53.411,86	
	Encargos sociais:				
643+644	Pensoes.....				
645/8	Outros.....	16.878,22	94.773,63	11.729,48	65.141,34
66	Amortizacoes do imobiliario corporeo e incorporeo.....	30.500,09		27.631,34	
67	Provisoes.....		30.500,09		27.631,34
63	Impostos.....	3.674,96		5.099,55	
65	Outros custos e perdas operacionais.....	2.853,44	6.528,40		5.099,55
	(A).....		267.715,20		202.116,69
682	Perdas em empresas do grupo e associadas				
683+684	Amortizacoes e prov. de aplic. e invest. financeiros				
(2)	Juros e custos similares:				
	Relativos a empresas do grupo.....				
	Outros.....	16.398,67	16.398,67	99,79	26.964,38
	(C).....		284.113,87		229.081,07
69	Custos e perdas extraordinarios.....		5.486,42		99,79
	(E).....		289.600,29		229.180,86
86	Imposto sobre o rendimento do exercicio.....				
	(G).....		289.600,29		229.180,86
88	Resultado liquido do exercicio.....		204.659,90		221.985,40
			494.260,19		451.166,26

SECÇÃO REGIONAL DO SUL

DEMONSTRAÇÃO DE RESULTADOS

Exercicio: 2002 Mês: FINAL

CODIGO DAS CONTAS	PROVEITOS E GANHOS	EXERCICIOS			
		2002		ANTERIOR	
71	Vendas:				
	Mercadorias.....				
	Produtos.....				
72	Proveitos Associativos.....	471.134,75	471.134,75	3.576.763,52	435.552,97
(3)	Variação da producao.....				
75	Trabalhos para a propria empresa.....				
73	Proveitos suplementares.....	75,44		69,83	
74	Subsidios a exploracao.....				
76	Outros proveitos operacionais.....		75,44		69,83
	(B).....		471.210,19		435.622,80
782	Ganhos em empresas do grupo e associadas:				
784	Rendimentos de participacao de capital:				
(4)	Rendimentos de titulos negoc. e de out. aplic. financ				
	Relativos a empresas do grupo.....				
	Outros.....				
(5)	Outros juros e proveitos similares:				
	Relativos a empresas do grupo.....				
	Outros.....	12.673,44	12.673,44	10.131,25	10.131,25
	(D).....		483.883,63		445.754,05
79	Proveitos e ganhos extraordinarios.....		10.376,56		5.412,21
	(F).....		494.260,19		451.166,26

RESUMO				
Resultados operacionais: (B)-(A)=.....		203.494,99		233.506,11
Resultados financeiros: (D-B)-(C-A)=.....		-3.725,23		-16.833,13
Resultados correntes: (D)-(C)=.....		199.769,76		216.672,98
Resultados antes de impostos: (F)-(E)=.....		204.659,90		221.985,40
Resultado liquido do exercicio: (F)-(G)=.....		204.659,90		221.985,40

SECÇÃO REGIONAL DO SUL

BALANÇO PASSIVO
Exercicio: 2002

Mês: FINAL

CODIGO DAS CONTAS	CAPITAL PROPRIO E PASSIVO	EXERCICIOS 2002	EXERCICIOS ANTERIOR
	CAPITAL PROPRIO:		
51	Fundo Social		
521	Acções (quotas) proprias - Valor nominal		
522	Acções (quotas) proprias - Descontos e premios		
53	Prestacoes suplementares		
54	Premios de emissao de acçõoes (quotas)		
55	Ajustamento de partes de capital em filiais a associadas		
56	Reservas de avaliação		
	Reservas:		
571	Reservas legais	51.369,62	51.369,62
572	Reservas Estatutárias		
573	Reservas contratuais		
574 a 579	Outras Reservas		
59	Resultados transitados	484.131,39	205.478,49
	Subtotal	535.501,01	256.848,11
88	Resultado liquido do exercicio	204.659,90	221.985,40
89	Dividendos antecipados		
	TOTAL DO CAPITAL PROPRIO	740.160,91	478.833,51

SECÇÃO REGIONAL DO SUL

BALANÇO PASSIVO
Exercicio: 2002

Mês: FINAL

CODIGO DAS CONTAS	CAPITAL PROPRIO E PASSIVO	EXERCICIOS 2002	EXERCICIOS ANTERIOR
	PASSIVO:		
	PROVISÕES PARA RISCOS E ENCARGOS:		
291	Provisões para pensões		
292	Provisões para impostos		
293/8	Outras provisões para riscos e encargos		
	DIVIDAS A TERCEIROS - MEDIO E LONGO PRAZO		
	DIVIDAS A TERCEIROS - CURTO PRAZO:		
	Empréstimos por obrigações:		
2321	Convertiveis		
2322	Nao convertiveis		
233	Emprestimos por titulos de participação		
231+12	Dividas a instituicoes de crédito	356.154,65	376.129,58
269	Adiantamentos por conta de vendas		
221	Fornecedores c/c	4.651,19	849,89
228	Fornecedores - Facturas em recepção e conferencia		
222	Fornecedores - Titulos a pagar		
2612	Fornecedores de imobilizado - Titulos a pagar		
252	Secções Regionais		
253+254	Empresas participadas e participantes		
251+255	Outros accionistas (socios)		
219	Adiantamentos de Membros		
239	Outros emprestimos obtidos		
2611	Fornecedores de imobilizado c/c	1.168,98	
24	Estado e outros entes publicos	1.840,88	2.125,08
262+263+264+265+746	Outros credores	10.622,99	56.762,77
		374.438,69	435.867,32
	ACRÉSCIMOS E DIFERIMENTOS:		
273	Acrescimos de custos	10.772,43	8.154,23
274	Proveitos diferidos	239.422,99	244.410,97
	TOTAL DO PASSIVO	624.634,11	688.432,52
	TOTAL DO CAPITAL PROPRIO E PASSIVO	1.364.795,02	1.167.266,03

SECÇÃO REGIONAL DO SUL

BALANÇO ACTIVO

Exercicio: 2002 Mês: FINAL

CODIGO DAS CONTAS	ACTIVO	EXERCICIOS			
		2002			ANTERIOR
		AB	AP	AL	AL
	IMOBILIZADO:				
	IMOBILIZAÇÕES INCORPÓREAS:				
431	Despesas de instalação.....				
432	Despesas de investigação e desenvolvimento....				
433	Propriedade industrial e outros direitos.....				
434	Trespasses.....				
441/6	Imobilizações em curso.....				
449	Adiantamentos por conta de imo. incorporeas...				
	IMOBILIZAÇÕES CORPÓREAS:	0,00	0,00	0,00	0,00
421	Terrenos e recursos naturais.....	192.254,17		192.254,17	
422	Edificios e outras construções.....	576.762,50	23.070,50	553.692,00	751.531,75
423	Equipamento básico.....	5.125,03	2.562,52	2.562,51	3.203,14
424	Equipamento de transporte.....				
425	Ferramentas e utensilios.....				
426	Equipamento administrativo.....	87.160,08	27.942,43	59.217,65	46.991,64
427	Taras e vasilhames.....				
429	Outras imobilizações corpóreas.....	17.832,51	5.979,34	11.853,17	9.633,66
441/6	Imobilizações em curso.....				
448	Adiantamentos por conta de imo. corporeas.....				
		879.134,29	59.554,79	819.579,50	811.360,19
	INVESTIMENTOS FINANCEIROS:				
4111	Partes de capital em empresas do grupo.....				
4121+4131	Emprestimos a empresas do grupo.....				
4112	Partes de capital em empresas associadas.....				
4122+4132	Emprestimos a empresas associadas.....				
4113+414+415	Titulos e outras aplicações financeiras.....				
4123+4133	Outros emprestimos concedidos.....				
441/6	Imobilizações em curso.....				
447	Adiantamentos por conta de invest. financeiros				
		0,00	0,00	0,00	0,00
	TOTAL ACTIVO IMOBILIZADO	879.134,29	59.554,79	819.579,50	811.360,19

SECÇÃO REGIONAL DO SUL

BALANÇO ACTIVO

Exercicio: 2002 Mês: FINAL

CODIGO DAS CONTAS	ACTIVO	EXERCICIOS			
		2002			ANTERIOR
		AB	AP	AL	AL
	CIRCULANTE:				
	EXISTÊNCIAS:				
36	Materias primas subsidiarias e de consumo.....				
35	Produtos e trabalhos em curso.....				
34	Subprodutos, desperdicios, residuos e refugos.				
33	Produtos acabados e intermedios.....				
32	Mercadorias.....				
37	Adiantamentos por conta de compras.....				
	Dividas de terceiros - Medio e longo prazo:				
218	Clientes de cobrança duvidosa.....				
		0,00		0,00	
	Dividas de terceiros - Curto prazo:				
211	Membros c/c.....				
212	Membros - Titulos a receber.....				
252	Secções Regionais.....	203.622,61		203.622,61	132.654,55
253+254	Empresas participadas e participantes.....				
251+255	(Restantes) accionistas (socios).....				
229	Adiantamentos a fornecedores.....				
2619	Adiantamentos a fornecedores de imobilizado...				1.363,73
24	Estado e outros entes publicos.....				
262/6/7/8+221	Outros devedores.....	13,97		13,97	1.362,21
264	Subscritores de capital.....				
		203.636,58		203.636,58	135.380,49
	TITULOS NEGOCIAVEIS:				
1511	Acções em empresas do grupo.....				
1521	Obrig. e tit. de particip. empresas do grupo				
1512	Acções em empresas associadas.....				
1522	Obrig. e tit. de particip. empresas associadas				
1513+1523+153/9	Outros titulos negociaveis.....				
18	Outras aplicacoes de tesouraria.....				
		0,00		0,00	0,00
	DEPOSITOS BANCARIOS E CAIXA:				
12+13+14	Depositos bancarios.....	337.973,49		337.973,49	217.100,23
11	Caixa.....	480,74		480,74	390,22
		338.454,23		338.454,23	217.490,45
	ACRESCIMOS E DIFERIMENTOS:				
271	Acrescimos de proveitos.....	354,00		354,00	
272	Custos diferidos.....	2.770,71		2.770,71	3.034,90
		3.124,71		3.124,71	3.034,90
	TOTAL DE AMORTIZAÇÕES.....		59.554,79		
	TOTAL DE PROVISÕES.....				
	TOTAL DO ACTIVO.....	1.424.349,81	59.554,79	1.364.795,02	1.167.266,03



Secção Regional do Sul

ANEXO AO BALANÇO E À DEMONSTRAÇÃO DOS RESULTADOS DO EXERCÍCIO DE 2002

Lisboa
Março.2003

ORDEM DOS ENFERMEIROS - SECÇÃO REGIONAL SUL, tem por objecto a Criação e Regulamentação da Profissão, tem a sua sede na Rua Castilho, n.º 59 – 8º Esq., 1250-068 Lisboa, com o n.º de identificação de pessoa colectiva 504 190 407.

Em virtude da reduzida actividade e da existência de poucas situações que mereçam ser objecto de menção nos pontos obrigatórios definidos no Anexo ao Balanço e à Demonstração dos Resultados, optámos por omitir os que não são aplicáveis.

As notas que se seguem respeitam à numeração definida no Plano Oficial de Contabilidade (POC). No entanto, convém realçar que o título de algumas contas foi adaptada à actividade da Ordem dos Enfermeiros.

01 - Princípios contabilisticos

As demonstrações financeiras foram preparadas segundo a convenção dos custos históricos, e na base da continuidade das operações da Ordem, em conformidade com os princípios contabilísticos fundamentais da prudência, consistência, substância sobre a forma, materialidade e especialização dos exercícios.

03 - Critérios valorimétricos e contabilísticos

a) Imobilizações incorpóreas e corpóreas

As imobilizações corpóreas estão mostradas pelos valores que resultaram da sua aquisição.
As amortizações são calculadas pelo método das quotas constantes.
As despesas de reparação e manutenção corrente do imobilizado sem grande relevo são consideradas como custos do ano em que ocorrem.

07 - Pessoal ao serviço da empresa

O número médio de pessoas ao serviço da Ordem durante o exercício foi de 5 empregados, não existindo assalariados .

10 - Activo imobilizado

Movimentos ocorridos nas rubricas do activo imobilizado constantes do balanço e nas respectivas amortizações e provisões, de acordo com os seguintes quadros discriminativos:

a) Activo bruto

(EUROS)

Rubricas	Saldo inicial	Reavaliação/ajustamento	Aumentos	Alienações	Transferências e abates	Saldo final
Imobilizações corpóreas:						
Terrenos e recursos naturais			192.254,17			192.254,17
Edifícios e outras construções	575.151,85		1.610,65			576.762,50
Equipamento básico	5.125,03					5.125,03
Equipamento administrativo	60.272,93		26.887,15			87.160,08
Taras e vasilhame						
Outras imobilizações corpóreas	11.872,95		5.959,56			17.832,51
Imobilizações em curso						
Adiantamentos por conta imobilizações corpóreas						
Total	652.422,76		226.711,53			879.134,29

b) Amortizações e provisões

(EUROS)

Rubricas	Saldo inicial	Reforço	Regularizações	Saldo final
Imobilizações corpóreas:				
Terrenos e recursos naturais				
Edifícios e outras construções	11.503,03	11.567,47		23.070,50
Equipamento básico	1.921,89	640,63		2.562,52
Equipamento de transporte				
Ferramentas e utensílios				
Equipamento administrativo	13.281,25	14.661,18		27.942,43
Taras e vasilhame				
Outras imobilizações corpóreas	2.239,26	3.740,08		5.979,34
Total	28.945,43	30.609,36		59.554,79

14 - Imobilizações corpóreas e em curso

Todo o imobilizado está afecto à actividade e encontra-se inscrito no balanço.

40 - Movimentos dos capitais próprios

(EUROS)

Rubricas	Saldo inicial	Aumentos	Diminuições	Saldo final
57 - Reservas				
571 - Fundo de Reserva	51.369,62			51.369,62
59 - Resultados transitados	262.145,99	221.985,40		484.131,39
88 - Resultado líquido do exercício	221.985,40	204.659,90	221.985,40	204.659,90
Total	535.501,01	426.645,30	221.985,40	740.160,91

44 – Repartição das vendas e prestações de serviços

(EUROS)

ACTIVIDADE: Proveitos Associativos	Valor
Emolumentos	4.542,04
Percentagem sobre Facturação	466.592,71
Total	**471.134,75**

45 - Demonstração dos resultados financeiros

(EUROS)

Custos e perdas	Exercícios		Proveitos e Ganhos	Exercícios	
	2002	2001		2002	2001
681-Juros suportados	15.981,47	26.867,01	781-Juros obtidos	12.673,12	8.761,62
688-Outros custos e perdas financeiros	417,21	97,38	786-Desc. De pronto pagam. Obtidos	0,23	1.369,63
			788-Outros proveitos e gannhos	0,10	
Resultados financeiros	**-3.725,23**	**-16.833,14**			
Total	12.673,45	10.131,25	Total	12.673,45	10.131,25

46 - Demonstração dos resultados extraordinários

(EUROS)

Custos e perdas	Exercícios		Proveitos e Ganhos	Exercícios	
	2002	2001		2002	2001
696-Aumento Amortizações e Provisões	109,27		796-Redução Amortizações e Provisões	3.834,35	
697-Correcções relat. a exerc. ant.	5.377,17	99,76	797-Correcções relativas a exercícios anteriores	1.218,24	
698-Outros custos e perdas extraordinários		0,03	798-Outros proveitos e ganhos extraordinários	5.323,97	5.412,21
Resultados extraordinários	**4.890,12**	**5.312,42**	***Resultados extraordinários***		
Total	10.376,56	5.412,21	Total	10.376,56	5.412,21

48 - Outras informações

a) *Acréscimos e diferimentos*

Decomposição dos saldos evidenciados no balanço em 31 de Dezembro de 2002:

(EUROS)

Acréscimo de proveitos	
Outros acréscimos de proveitos	354,00
Total	354,00

Custos diferidos	
Seguros	2.770,71
Outros custos diferidos	
Total	2.770,71

Acréscimos de custos	
Seguros a liquidar	
Remunerações a liquidar	10.772,43
PT Prime	
Outros acréscimos de custos	
Total	10.772,43

Proveitos diferidos	
Subsídios para investimentos	239.422,99
Total	239.422,99

O Técnico Oficial de Contas

Conselho Directivo Regional